



Informe Mensual **CARNES** PRECIOS PORCINOS - DICIEMBRE 2023

Gestión de la Información
Dirección Nacional de
Control Comercial Agropecuario



Secretaría de Agricultura,
Ganadería y Pesca
Ministerio de Economía
Argentina

SECRETARIO DE AGRICULTURA, GANADERIA Y PESCA

Juan José BAHILLO

SUBSECRETARIO DE MERCADOS AGROPECUARIOS

Cdor. Luciano ZARICH

GESTIÓN DE LA INFORMACIÓN

M. V. Pablo PETRUCCI
Tec. Marcelo MACHUCA
Tec. Jorge SUAREZ
Ing. Agr. Daniel PAPOTTO



SISTEMA INFORMATIVO DE PRECIOS PORCINOS

Resumen Mensual de Precios Porcinos DICIEMBRE 2023

(01/12/2023 al 31/12/2023)

Precios promedios ponderados, en pesos (\$) por kilos vivos, según Resolución ONCCA 1797/05.

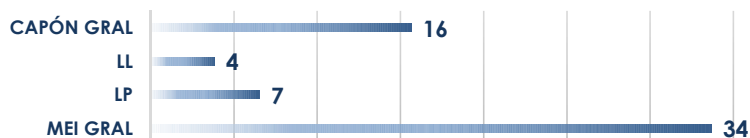
Clasificación Resolución SAGPyA 144/05	Precios Promedio Ponderados			Plazo de pago	Peso promedio	Cabezas evaluadas	Kilos vivos	Tejido magro
	*Mínimo	**Máximo	Promedio					
CAPÓN GENERAL	513,77	1.298,44	932,95	16	111	368.303	41.034.618	
Capón Sin Tipificar	488,49	1.300,15	900,05	15	111	287.757	31.928.630	
Capón Tipificado (Sistema de Tipificación por Magro)	761,95	1.292,40	1.050,50	19	113	80.546	9.105.988	57%
CHANCHAS	367,11	950,23	624,45	16	207	6.093	1.260.424	
PADRILLOS	340,43	1.215,35	935,54	25	156	182	28.350	
LECHONES LIVIANOS	641,35	1.534,65	942,58	4	32	3.198	102.303	
LECHONES PESADOS	585,57	1.235,40	985,51	7	83	249	20.550	
MEI GENERAL	621,83	1.296,29	946,12	34	120	44.651	5.345.751	
MEI sin Tipificar	596,50	1.288,68	912,57	35	119	29.602	3.528.582	
MEI Tipificado (Sistema de Tipificación por Magro)	713,94	1.306,10	1.012,09	32	121	15.049	1.817.169	57%

\$/KG. VIVO POR CLASIFICACIÓN DICIEMBRE 2023



PLAZO DE PAGO POR CLASIFICACIÓN DICIEMBRE 2023

- EN DÍAS -



GESTIÓN DE LA INFORMACIÓN – SECRETARÍA DE AGRICULTURA, GANADERÍA Y PESCA

SISTEMA INFORMATIVO DE PRECIOS PORCINOS

Variación Intermensual (Noviembre 2023/ Diciembre 2023) de Precios Promedio y Cabezas por Clasificación

Precios (en \$ por kilo vivo)	CAP s/tipif.	CAP Tipif.	CHA	PA	LL	LP	MEI
Noviembre 2023	653,27	755,74	445,48	699,39	872,22	528,77	692,21
Diciembre 2023	900,05	1.050,50	624,45	935,54	942,58	985,51	946,12
Var. % Mes Ant.	37,78%	39,00%	40,17%	33,76%	8,07%	86,38%	36,68%

Cabezas evaluadas	CAP s/tipif.	CAP Tipif.	CHA	PA	LL	LP	MEI
Noviembre 2023	284.415	83.900	7.076	547	3.877	179	48.202
Diciembre 2023	287.757	80.546	6.093	182	3.198	249	44.651
Var. % Mes Ant.	1,18%	-4,00%	-13,89%	-66,73%	-17,51%	39,11%	-7,37%

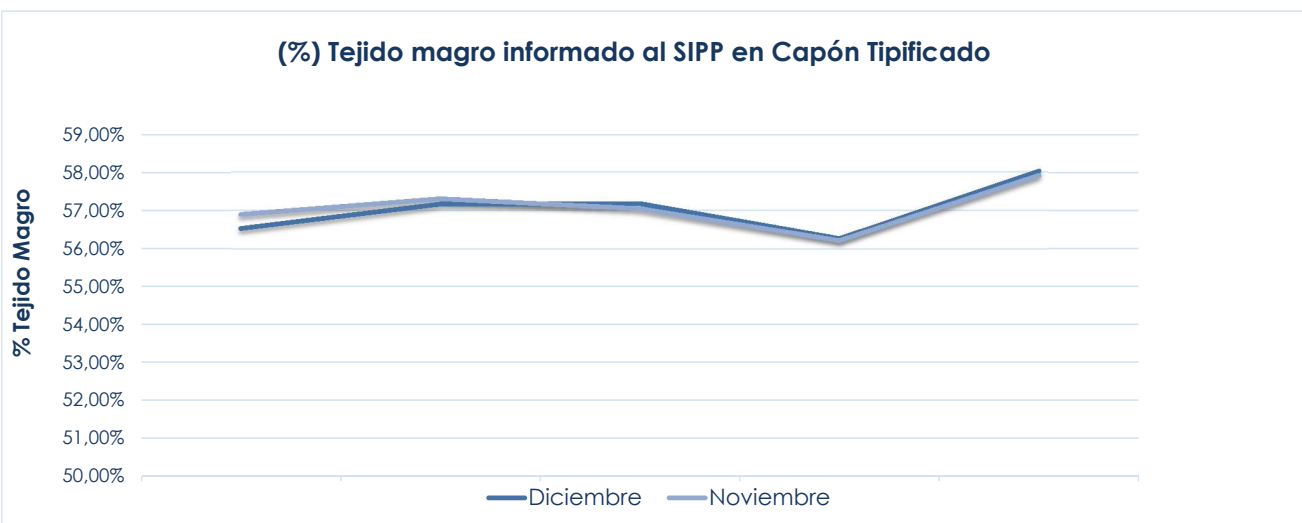
	CAP s/tipif.	CAP Tipif.	CHA	PA	LL	LP	MEI
Matarifes por clasificación	230	15	110	22	20	13	30
Productores por clasificación	830	109	290	32	60	22	56

(%) Tejido magro por provincia REGIÓN CENTRO - Capón Tipificado

Variación intermensual de Tejido magro informado al SIPP en Capón Tipificado por provincia (%)

Magro	Buenos Aires	Córdoba	Entre Ríos	Santa Fé	Otras	Promedio mensual
Noviembre 2023	56,90%	57,31%	57,05%	56,22%	57,91%	57,02%
Diciembre 2023	56,54%	57,17%	57,18%	56,27%	58,02%	56,92%
Variación	-0,63%	-0,25%	0,23%	0,09%	0,19%	-0,18%

(%) Tejido magro informado al SIPP en Capón Tipificado



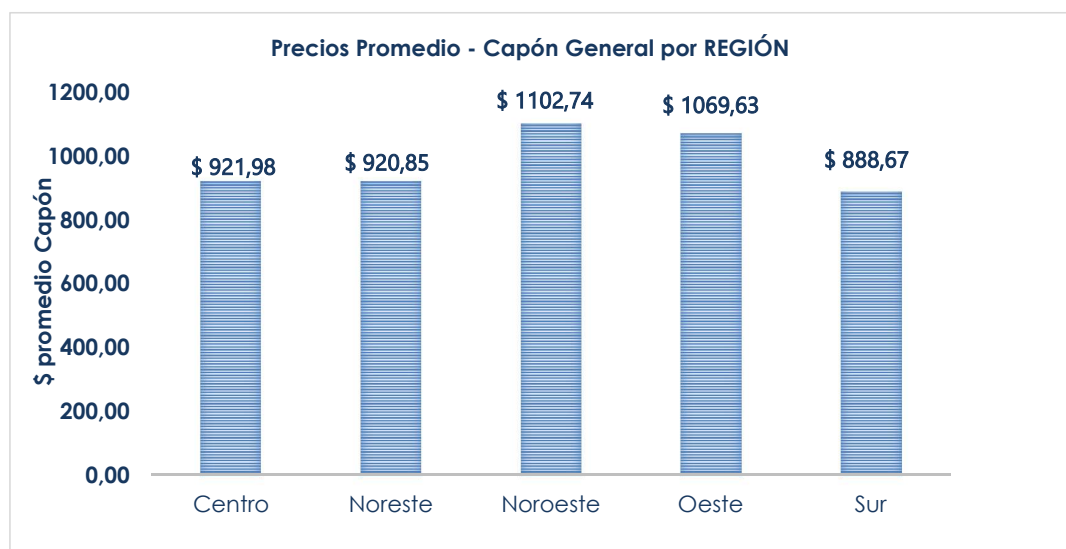
SISTEMA INFORMATIVO DE PRECIOS PORCINOS

Relación cabezas - Precio según REGIONES

	Provincias integrantes de cada Región
Centro	Buenos Aires, Córdoba, Entre Ríos, La Pampa, Santa Fé
	Chaco, Corrientes, Formosa, Misiones
Noreste	
Noroeste	Catamarca, Jujuy, Salta, Santiago del Estero, Tucumán
Oeste	La Rioja, Mendoza, San Juan, San Luis
Sur	Chubut, Neuquén, Río Negro, Santa Cruz, Tierra del Fuego

Precios Promedio Capón General y Cabezas evaluadas por Región

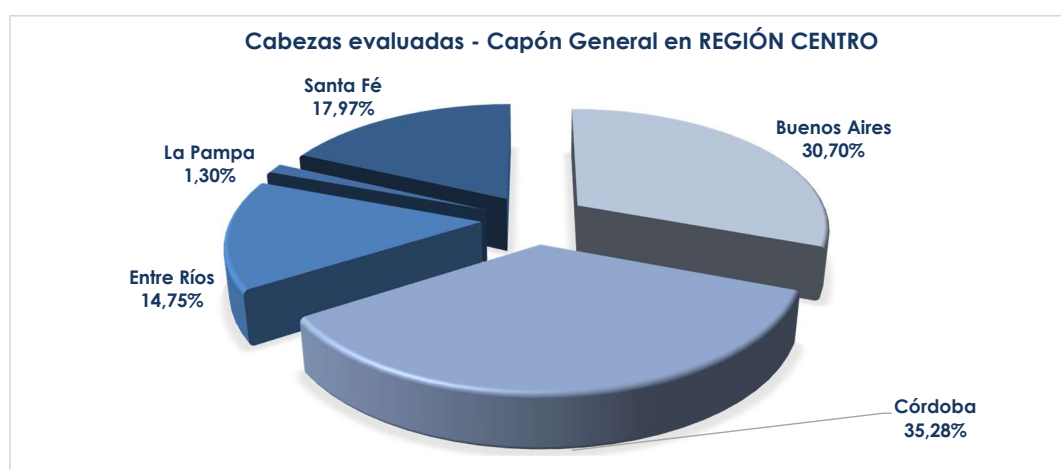
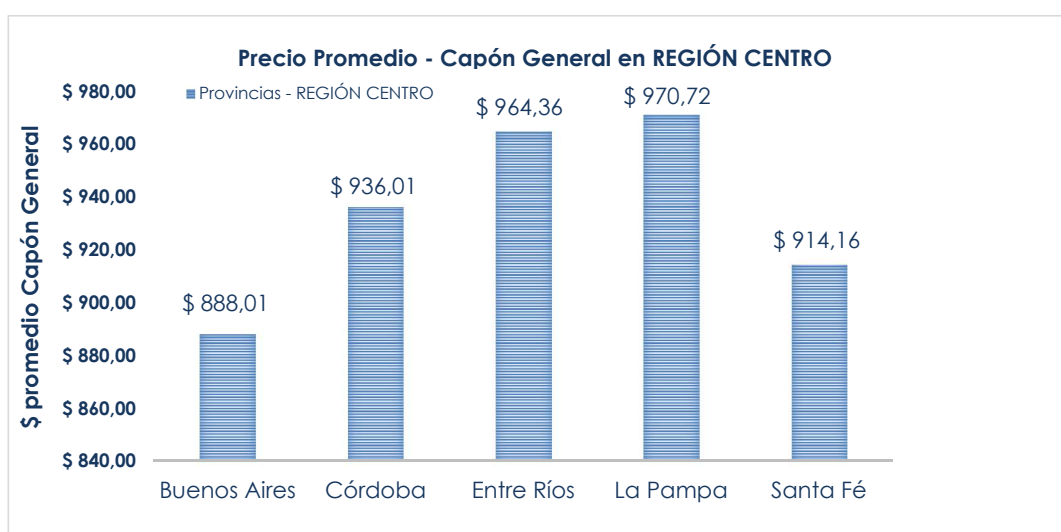
Región	\$ Promedio Capón General	% Cabezas
Centro	921,98	91,28%
Noreste	920,85	0,74%
Noroeste	1.102,74	2,12%
Oeste	1.069,63	5,03%
Sur	888,67	0,83%
\$ promedio	\$ 980,78	100,00%



SISTEMA INFORMATIVO DE PRECIOS PORCINOS

Precios Promedio y Cabezas evaluadas por Región CENTRO - Capón General

Región CENTRO	\$ Promedio Capón General	% Cabezas
Buenos Aires	888,01	30,70%
Córdoba	936,01	35,28%
Entre Ríos	964,36	14,75%
La Pampa	970,72	1,30%
Santa Fé	914,16	17,97%
\$ promedio	\$ 934,65	100,00%



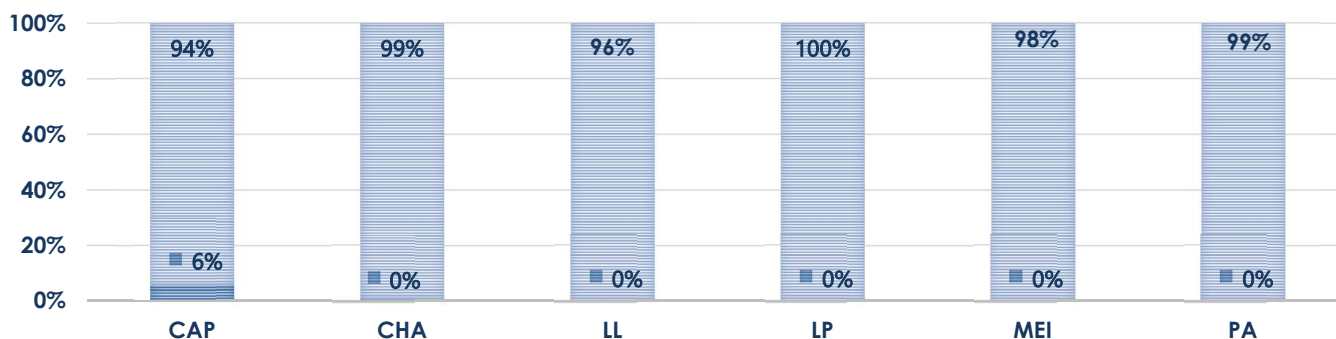
SISTEMA INFORMATIVO DE PRECIOS PORCINOS

Relación Índices Promedio y Cabezas por Forma de Comercialización

	Directo con Intervención		Directo de Estancia	
	\$/Kg. Vivo	% Cabezas	\$/Kg. Vivo	% Cabezas
CAPONES	\$ 1.036,34	5,62%	\$ 926,80	94,38%
CHANCHAS	\$ 499,93	0,80%	\$ 625,46	99,20%
LECHONES LIVIANOS			\$ 929,89	95,81%
LECHONES PESADOS			\$ 985,51	100,00%
MEI			\$ 944,35	98,08%
PADRILLO			\$ 938,71	99,45%

% CABEZAS POR FORMA DE COMERCIALIZACIÓN

■ Directo con intervención ■ Directo de estancia



Diferencias intermensuales (Noviembre 2023/Diciembre 2023) en la comercialización Porcina (Datos SAGyP)

	NOVIEMBRE	DICIEMBRE
Cabezas evaluadas	428.196	422.676
Consignatarios y/o comisionistas de ganados	14	11
Matarifes Abastecedores	254	241
Productores	989	903
Monto comercializado (Sin IVA)	33.353.590.710	44.433.605.442
Kilos vivos	49.449.985	47.791.997

Animal tipo	NOVIEMBRE	DICIEMBRE
	115,48	113,07
	\$ 77.893,28	\$ 105.124,51

* Para el cálculo del precio mínimo se toma como dato a evaluar el 10% de las cabezas de menor precio según resolución 1011/2007 EX-ONCCA.

** Para el cálculo del precio máximo se considera como dato a evaluar el 10% de las cabezas de mayor precio según resolución 1011/2007 EX-ONCCA.